
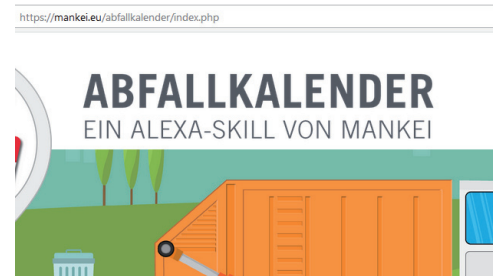


Abfallkalender für Alexa aktivieren

- 1 Skill „Abfallkalender“ über die Amazon Alexa App aktivieren



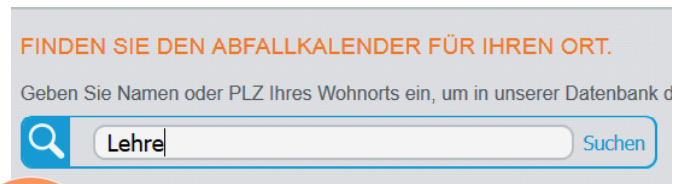
- 2 Im Browser öffnen: www.mankei.eu/abfallkalender



- 3 Per Zugangscode des aktivierten Skills anmelden



- 4 Über die Suchfunktion den Heimatort finden



- 5 Den gewünschten Ort auswählen

PLZ	Ort	Land	Abfuhrbezirk
38165	Lehre	Niedersachsen	Beienrode (Lehre), Essenrode, Fle Groß Brunsrode, Klein Brunsrode
38165	Lehre	Niedersachsen	Lehre, Essehof, Wendhausen
38165	Beienrode (Lehre)	Niedersachsen	

- 6 Kalender verwenden auswählen

Kalender verwenden ▶

- 7 Optionen konfigurieren und mit „weiter“ bestätigen

Weiter ▶

- 8 Vorgang abschließen mit „Profil speichern“

Profil speichern ▶

Der Abfallkalender ist nun mit Alexa einsatzbereit.

Probieren Sie ihn aus!

Beispielsätze:

„Alexa, wann wird die graue Tonne abgeholt?“

„Alexa, öffne den Abfallkalender. Welche Tonne ist nächste Woche an der Reihe?“